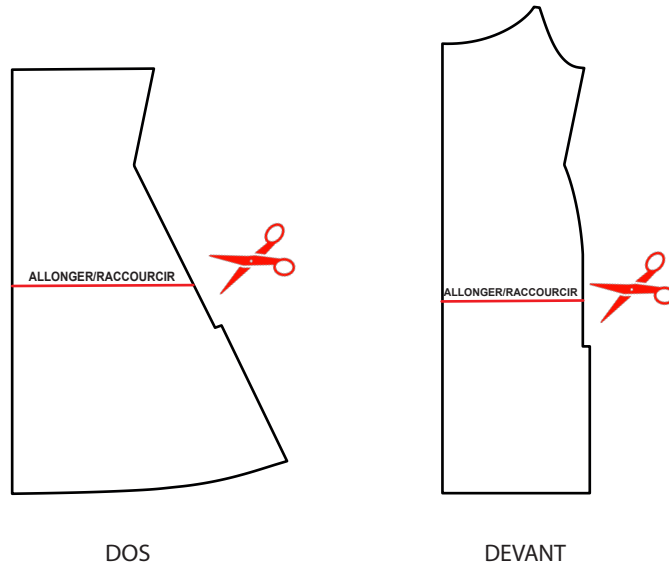


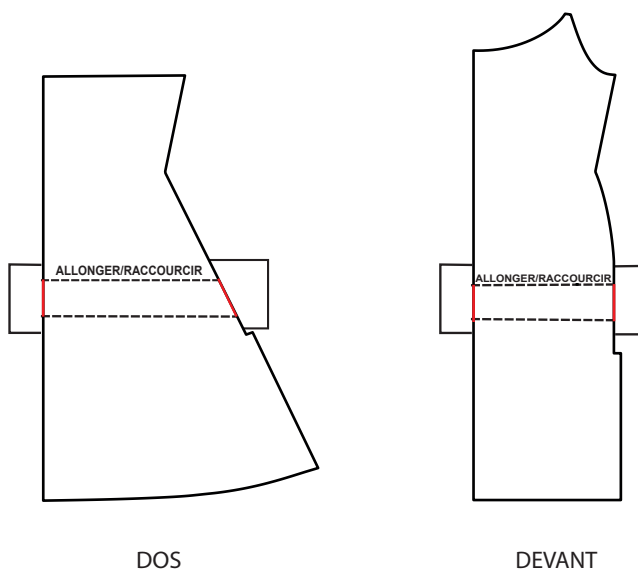
Allonger/Raccourcir la robe Venise

- 1 . Repérer sur votre patron la ligne ALLONGER/RACCOURCIR.
- 2 . Découper sur la ligne.



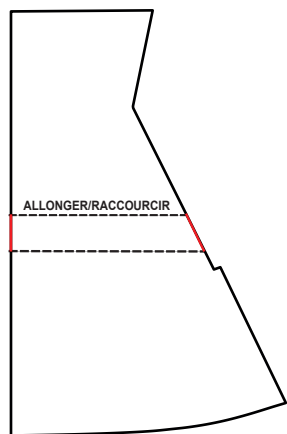
Pour allonger la robe ou le tee-shirt

- 1 . Coller sur une feuille la partie supérieure, rajouter la mesure souhaité et coller la partie inférieure en dessous.
- 2 . Retracer la robe ou le tee-shirt et/ou les manches.

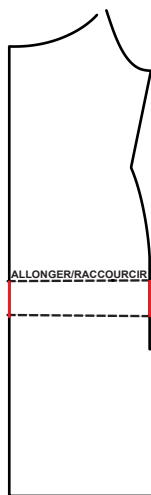


Pour raccourcir la robe ou le tee-shirt

- 1 . Superposer le nombre de centimètre en trop au niveau de la ligne ALLONGER/RACCOURCIR
- 2 . retracer la robe ou le te-shirt et/ou les manche.



DOS



DEVANT